

# Furet

---

## GUIDE DE SOINS



LA GRANDE  
**MÉNAGERIE**  
• L'ANIMALERIE •






# Informations générales

Le furet est un animal de compagnie qui gagne de plus en plus en popularité. D'ailleurs, l'offre de produits destinée pour ceux-ci ne cesse d'augmenter.

Il faut savoir que maintenant le furet n'est plus présent à l'état sauvage. Il a été domestiqué par l'homme depuis des milliers d'années pour la chasse aux rongeurs ou pour sa fourrure. Il a certes des cousins proches tels que les hermines, belettes et vison.

Saviez-vous que...

Le mot furet est inspiré du mot « voleur » en latin ? Alors s'il vous manque quelque chose dans la maison, il se peut bien que ce soit lui le coupable.



Sa longévité est très variable soit entre 5 et 10 ans. On peut observer un tempérament plus aventureux et énergique chez la femelle, tandis que chez le mâle on retrouve souvent un animal un peu plus paresseux et colleux. Pas étonnant vu qu'il fait environ le double du poids de la femelle.

Il y a aussi plusieurs couleurs de pelage disponibles. Cependant, certaines mutations sont réputées pour avoir un nombre plus élevé de surdités ou une moins bonne vision.



## Habitat et litière

Dans la grande majorité des cas, le furet sera logé dans une cage spacieuse de 48" X 24". Il faut toutefois faire attention à ce que l'espacement entre les barreaux soit maximum 1 pouce, sinon il pourrait se coincer ou s'échapper.



Certaines personnes choisiront de consacrer une pièce à leur furet. Celle-ci devra être sécurisée à plusieurs niveaux pour éviter les accidents ou les fugues. Nous vous recommandons tout de même d'avoir en votre possession une cage comme plan B, le temps de vous assurer que la pièce convienne.



Dans votre cage, il faudra y prévoir suffisamment d'espace pour avoir un ou plusieurs lieux de couchage surtout si vous possédez plus d'un furet. Lorsque possible, choisissez des tissus de polar sans couture.

Vous devrez inspecter régulièrement ceux-ci afin de vous assurer qu'ils ne sont pas abîmés et qu'ils ne deviennent pas un risque pour votre animal. Le furet dort pratiquement toujours caché, il faut donc prévoir des tunnels ou hamacs à rabat.




Le furet adore grimper sans toutefois être très agile, ce qui peut leur occasionner des chutes.

Si vous avez opté pour une cage en hauteur, assurez-vous que les tablettes ou hamacs soient disposés de façon à amortir rapidement les chutes que pourrait faire votre furet.





La cage devra aussi être assez spacieuse pour contenir un bac à litière à rebords élevés sur au moins trois côtés afin de favoriser la propreté dans la cage. Consulter le texte sur « Comment mettre votre furet propre » sur notre site web. Vous devrez aussi vous assurer que votre furet aura suffisamment d'espace pour se dégourdir et jouer avec ses jouets.



## Alimentation



Le furet est un carnivore strict. Il est recommandé de nourrir votre furet avec une nourriture conçue pour celui-ci. Si toutefois un éleveur ou un vétérinaire vous recommande une nourriture conçue pour chat, il s'avère que c'est bien possible vu leur alimentation similaire étant tous les deux des carnivores. Sachez toutefois que ce ne sont pas toutes les nourritures pour chats qui sont adéquates, référez-vous à un professionnel.



Un furet est souvent très capricieux rendant le changement de nourriture difficile. Si vous avez la chance d'adopter votre furet en jeune âge, assurez-vous de lui offrir une grande variété de gâteries prévue pour lui, de la nourriture humide pour chat et même des os.




Saviez-vous que...

Plusieurs os faits à partir d'organe d'animal sont tout indiqués pour votre furet, sous supervision bien sûr.

Vous pourrez entre autres tester : des œsophages de bœuf, tendons, oreilles de lapin ou des cous, ailes, pattes de poulet ou canard. Nos conseillers sauront vous recommander les meilleurs choix. La mastication d'os aura pour effet de désennuyer votre furet, aider à satisfaire son besoin de mâchouillage en jeune âge ainsi que de nettoyer ses dents.





Nous vous recommandons d'utiliser des bols de nourriture et d'eau qui se fixent au grillage de la cage afin d'éviter qu'il ne les renverse. Sachez qu'un furet a besoin de manger et boire très régulièrement, il faut y porter une attention particulière. Majoritairement, ils ne sont pas très gourmands et il n'est pas nécessaire de les rationner.


## Jeu et activité

La plus grande activité du furet et sans aucun doute... dormir. C'est pourquoi il faut prévoir un bon temps de sortie hors cage tous les jours. Vous pouvez utiliser un enclos Marshall®, un harnais ou simplement le superviser lors de ses sorties dans la maison.

Saviez-vous que...

Le furet dort en moyenne 16 heures par jour!  
Alors vous comprendrez que quand il est réveillé, il s'active avec beaucoup d'entrain.






Outre les sorties de la cage, le furet s'amusera avec des jouets de caoutchouc et de nylon résistants. Des jouets de cuir ou qui émettent des sons stridents sauront aussi intéresser votre furet. Plusieurs jouets sont déjà conçus pour eux, sinon vous pouvez vous diriger vers la section des chats ou des petits chiens.



Un bac avec de petites balles de plastique ou avec de la neige peut aussi les amuser.

Les jouets qui seront laissés sans surveillance devront être choisis avec minutie afin d'en éviter l'ingestion et de possible étouffement chez l'animal.



# Socialisation

Le furet est un animal facile d'approche et il aime l'action. Habituellement, plusieurs furets peuvent cohabiter dans une même cage. Afin de faciliter l'harmonie, il sera plus facile pour eux de bien s'entendre s'ils ont grandi ensemble ou si la rencontre se fait la première année. Majoritairement, il s'entend bien avec les chiens et les chats vu que ce sont tous des prédateurs.



**Il faut toutefois ne pas tenir cette cohabitation pour acquise, car certaines races de chiens pourraient blesser gravement un furet. Faire cohabiter un furet dans la même maison qu'un rongeur ou un oiseau pourrait s'avérer fatal. En aucun cas un furet ne doit être laissé libre dans une même pièce où se trouvent ceux-ci.**





Lorsque votre animal arrive pour la première fois au foyer, il est recommandé de lui laisser au moins 24 à 48 heures avant de le manipuler, afin qu'il puisse s'adapter à son nouvel environnement. Placez-le dans un endroit relativement calme, afin d'éviter du stress inutile.

Le furet peut convenir aux enfants de plus de 6 ans. Son tempérament joueur et docile leur convient parfaitement. En dehors de sa période exploratoire en jeune âge, il est bien rare qu'un furet morde. Une bonne éducation lors des premiers mois vous permettra d'inhiber ce comportement.



Si votre animal se montre plus craintif, il est important de prendre son temps et de le laisser venir à vous. Mettez la cage dans une pièce calme, et au fil des jours apportez-la un peu plus près de votre air de vie pour qu'il puisse vous observer. Diminuer les sources de stress ; autres animaux ou membres de la famille trop actifs, les bruits forts et les vibrations. Attirez-le avec des gâteries ou des jouets. Montrez-vous patient.

# Entretien et soins vétérinaires

Le furet même stérilisé et déglané possède une odeur corporelle particulière, qui provient des glandes sébacées présentes sur tout le corps. Si celle-ci vous dérange, sachez qu'il existe des shampoings sans rinçage et des vaporisateurs rafraîchissants et éliminateurs d'odeur corporelle pour furet qui aideront à atténuer l'odeur.




Une fois par mois, profitez-en pour lui faire un bon nettoyage de ses oreilles et lui couper les griffes.

Saviez-vous que...

Si on donne un bain à notre furet, l'odeur pourrait se faire plus marquante. Éviter de laver votre furet et opter pour un neutralisant d'odeurs à la place.









Outre l'odeur corporelle, il se peut que l'odeur des accessoires ou des excréments vous importune. Pour diminuer l'odeur, il est recommandé de laver régulièrement tous les accessoires de la cage et de nettoyer la litière au minimum une fois par jour.

Il existe des neutralisants d'odeurs qui peuvent être utilisés sur les accessoires du furet entre les lavages. Il existe aussi un produit pouvant être ajouté à la nourriture ou à l'eau qui permettra de diminuer légèrement l'odeur des excréments.




Outre pendant la saison de la mue du printemps, le furet n'aura pas besoin de brossage. Vous remarquerez qu'il perdra même le poids qu'il a pris au courant de l'hiver. Cette fluctuation est très normale. L'achat d'une balance alimentaire est suggéré afin de suivre le poids de votre furet et permettre de détecter toute perte de poids anormale.






**Il faut porter une attention particulière lorsqu'un membre de l'entourage de votre furet a la grippe, un coronavirus, l'influenza ou une gastroentérite. Ces infections sont transmissibles aux furets.**




Cependant, il n'a pas été prouvé que le furet pouvait les transmettre à l'humain.



Pratiquement tous les furets disponibles au Québec sont déjà stérilisés, déglândés et ont reçu un premier vaccin.





Il sera à vous de vous assurer de poursuivre la vaccination annuellement ou sous les recommandations de votre vétérinaire ainsi que de vous procurer un traitement pour la prévention des puces si vous pensez l'apporter à l'extérieur (en harnais) ou si d'autres animaux de la maison vont à l'extérieur.



L'achat d'un transporteur est très utile pour les visites chez le vétérinaire ou à La Grande Ménagerie pour une taille de griffes ou la pension.



**SI VOUS AVEZ DES QUESTIONS, N'HÉSITEZ PAS À  
VENIR NOUS RENCONTRER, LE PERSONNEL SE FERA  
UN PLAISIR DE RÉPONDRE À VOS QUESTIONS.**

**© Droits d'auteur La Grande Ménagerie 2025**



LA GRANDE  
**MÉNAGERIE**  
• L'ANIMALERIE •